

NFV - Ein Ball verbindet.

SPIELBERECHTIGUNGSLISTE MIT FOTO DRUCKEN „DIGITALE PASSKONTROLLE“

FAQs digitale Spielerlaubniskontrolle

Was ändert sich bei der Passkontrolle?

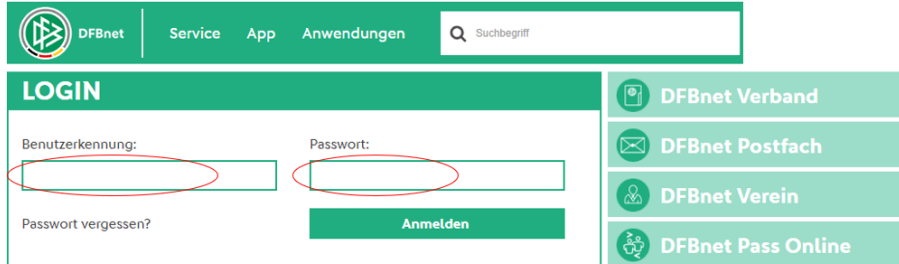
- Die Kontrolle der Spielerlaubnis erfolgt vom Schiedsrichter vorzugsweise über das DFBnet. Hierzu loggt sich der Schiedsrichter auf seinem Handy oder auf dem vom Heimteam zur Verfügung gestellten mobilen Gerät mit seinen Zugangsdaten ein. Über die Aufstellung kann jede Spielerlaubnis einzeln eingesehen und kontrolliert werden.
- Ersatzweise kann eine aktive Spielerlaubnis aber auch über die ausgedruckte Spielerpassmappe nachgewiesen werden.

Was passiert, wenn bei der digitalen Spielerlaubniskontrolle festgestellt wird, dass Fotos fehlen?

- Die Identität eines Spielers kann im Zweifelsfall über einen Lichtbildausweis oder auch ersatzweise mit dem alten Spielerpass nachgewiesen werden.
- Im Spielbericht ist dann durch den Schiedsrichter zu vermerken, dass kein Spielerfoto hochgeladen ist, sodass der Staffelleiter auf das zeitnahe Hochladen hinwirken kann.

Spielberechtigungsliste mit Foto drucken

1. Login



The screenshot shows the DFBnet login interface. At the top, there is a navigation bar with the DFBnet logo, 'Service', 'App', and 'Anwendungen' links, and a search bar labeled 'Suchbegriff'. Below this is a 'LOGIN' section with two input fields: 'Benutzerkennung:' and 'Passwort:'. Both fields are circled in red. A link for 'Passwort vergessen?' is located below the first field. A green 'Anmelden' button is positioned below the second field. To the right of the login form is a vertical menu with four items: 'DFBnet Verband', 'DFBnet Postfach', 'DFBnet Verein', and 'DFBnet Pass Online', each with a corresponding icon.



2. Spielberechtigungsliste



The screenshot shows the 'SpielPLUS' menu. At the top, there is a banner with the DFBnet logo and the text 'SpielPLUS' over a background of a soccer field. Below the banner is a black bar with the text 'SPIELBERICHTE' in white. Underneath this is a green menu with the following items: 'SPIELBERICHTE' (in yellow), 'Spielplan', 'Statistiken', 'Sperrern bearbeiten', 'Offene Sperrern', 'Spielberechtigungsliste' (circled in red), and 'VEREINSMELDEBOGEN'.

Der Mannschaftsverantwortliche meldet sich auf www.dfbnet.org an

(über die Browser-Version, über die App geht es nicht)

In der Anwendung „Spielberichte“ die „Spielberechtigungsliste“ auswählen

Spielberechtigungsliste mit Foto drucken

3. Mannschaft auswählen



4. Digitale Spielerpassmappe

SPIELBERICHTE > SPIELBERECHTIGUNGSLISTE





SPIELBERICHTE

- Spielplan
- Statistiken
- Sperren bearbeiten
- Offene Sperren
- Spielberechtigungsliste**

Wettkämpfe

Seite 1/1 (16 Treffer insgesamt)

VA Nummer	VA Vereinsname	Mannschaftsart	Mannschaftsname
 01012345	TSV Testverein	Herren	TSV Testverein
 01012346	TSV Testverein	Herren	TSV Testverein II

	Mustermann	Max (m)	21.07.1993 (26)	D	A	0123-4567	P	17.08.2018	F	17.08.2018	07.07.2019	
	Mustermann	Tim (m)	09.05.1996 (23)	D	A	2345-6789	P	20.09.2000	F	20.09.2000	07.07.2019	

Bitte auswählen

Zurück Drucken **Drucken mit Foto** Historie Hinzufügen

Mannschaft auswählen durch das Klicken auf „Stift mit Männchen“

Nach unten scrollen und die digitale Spielerpassmappe durch die Funktion „Drucken mit Foto“ erzeugen